

Nationalratswahl 2017

Gemeinde Riedlingsdorf

SPÖ (Sozialdemokratische Partei Österreichs) 37,8 % (-13,5 %)

ÖVP (Liste Sebastian Kurz - die neue Volkspartei) 20,3 % (+7,0 %)

FPÖ (Freiheitliche Partei Österreichs) 35,6 % (+15,4 %)

GRÜNE (Die Grünen - Die Grüne Alternative) 1,2 % (-4,4 %)

NEOS (NEOS - Das Neue Österreich gemeinsam mit Irmgard Griss, Bürgerinnen und Bürger für Freiheit und Verantwortung) 2,1 % (+0,4 %)

PILZ (Liste Peter Pilz) 1,6 %








KPÖ (Kommunistische Partei Österreichs und Plattform PLUS - offene Liste) 0,3 % (+0,1 %)

GILT (Liste Roland Düringer - Meine Stimme GILT) 0,8 %

FLÖ (Freie Liste Österreich & FPS Liste Dr. Karl Schnell) 0,1 %

WEIßE (Die Weissen - Das Recht geht vom Volk aus. Wir alle entscheiden in Österreich. Die Volksbewegung.) 0,1 %

Gemeinde Riedlingsdorf

	Ergebnisse 2017		Ergebnisse 2013		Vergleich 2017 – 2013	
	Stimmen	%	Stimmen	%	Stimmen	%
Wahlberechtigte	1.335		1.321		+14	
Abgegebene	993	74,4 %	961	72,7 %	+32	+1,6 %
Ungültige	11	1,1 %	25	2,6 %	-14	-1,5 %
Gültige	982	98,9 %	936	97,4 %	+46	+1,5 %
Davon entfielen auf die Parteien						
 SPÖ	371	37,8 %	480	51,3 %	-109	-13,5 %
 ÖVP	199	20,3 %	124	13,2 %	+75	+7,0 %
 FPÖ	350	35,6 %	189	20,2 %	+161	+15,4 %
 GRÜNE	12	1,2 %	53	5,7 %	-41	-4,4 %
 NEOS	21	2,1 %	16	1,7 %	+5	+0,4 %
PILZ	16	1,6 %		n.t.		n.t.
 KPÖ	3	0,3 %	2	0,2 %	+1	+0,1 %
GILT	8	0,8 %		n.t.		n.t.
 FLÖ	1	0,1 %		n.t.		n.t.
WEIßE	1	0,1 %		n.t.		n.t.

n.t. – nicht teilgenommen

Alle Prozentwerte sind auf eine Kommastelle gerundet, wodurch sich Ungenauigkeiten in der Addition der Prozentwerte auf 100% ergeben können.